Stand: 08.2021

Kopplung zu Byzz (Fa. Orange Dental)

1. Voraussetzungen
2. Erforderliche Einträge in **ivoris®**
3. Test Patientenübergabe von **ivoris® dent**, **ivoris® ortho** an Byzz
4. Test Patientenübergabe von **ivoris® analyze** an Byzz
5. Test Bildübernahme in **ivoris® analyze** über VDDS
6. Fehlermöglichkeiten

1. Voraussetzungen

- **ivoris®** und „Byzz“ müssen installiert sein
- das Modul „**digital**“ muss in **ivoris®** freigeschalten sein

2. Erforderliche Einträge in ivoris®

- es sind keine Einträge erforderlich, da die VDDS-Schnittstelle genutzt wird

3. Test Patientenübergabe von ivoris® dent, ivoris® ortho an „Byzz“

- wählen Sie den Menüpunkt „Kopplungen“ → „VDDS media“
  wählen Sie im nächsten Fenster „Byzz“ und bestätigen Sie mit „Ok“

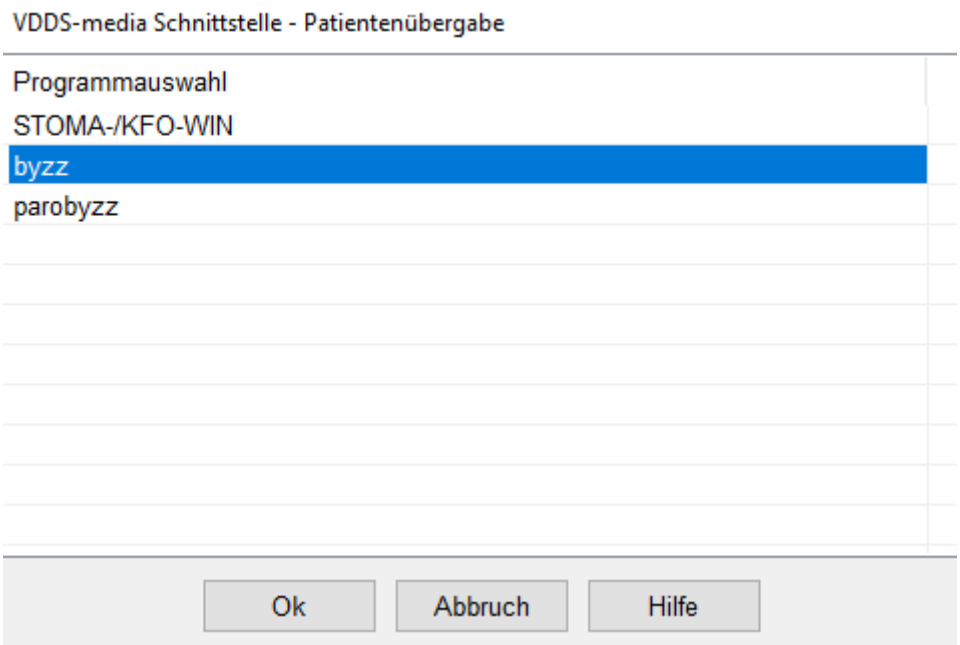

Es gelten die allgemeinen Geschäftsbedingungen der Computer konkret AG. Diese sind verfügbar unter www.ivoris.de/agb.

Computer konkret AG
DentalSoftwarePower
Theodor-Körner-Straße 6
08223 Falkenstein

Tel.: 03745 7824-33
Fax: 03745 7824-633
info@ivoris.de
www.ivoris.de

Vorstand
Dipl.-Ing. Michael Brand
Elisabeth Brand

Amtsgericht Chemnitz
HRB 16107
Steuer-Nr.: 223 100 00020
USt.Id.-Nr.: DE 197042828

SEB Bank Frankfurt
IBAN: DE46 5122 0200 0070 9310 07
BIC: ESSEDEFFXXX

- „Byzz“ wird geöffnet und der Patient angemeldet

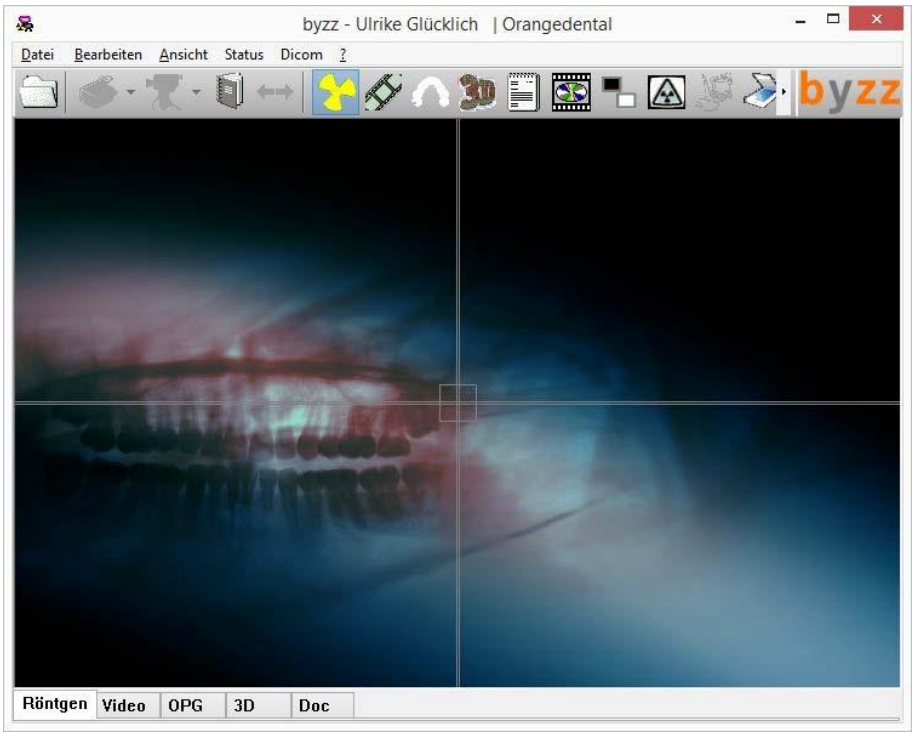

- wurden bei diesem Patienten zu einem früheren Zeitpunkt Bilder abgelegt, können diese später hier wieder aufgerufen werden

4. Test Patientenübergabe von ivoris® analyze an „Byzz“

- klicken Sie auf den Röntgenschalter in der Iconleiste
- wählen Sie im Reiter „VDDS“ die Datenübergabe an „Byzz“ aus und bestätigen Sie mit „Ok“

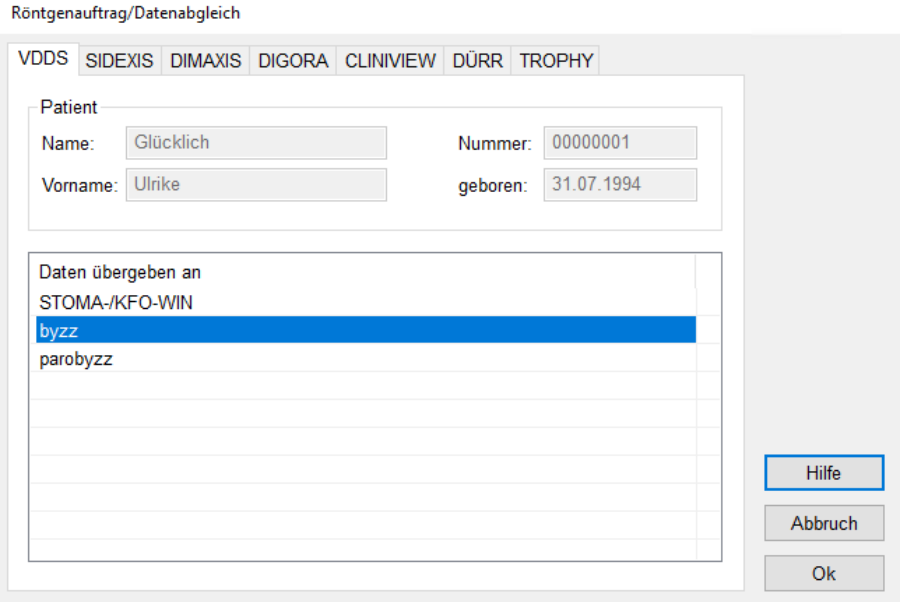

- „Byzz“ wird geöffnet und der Patient angemeldet

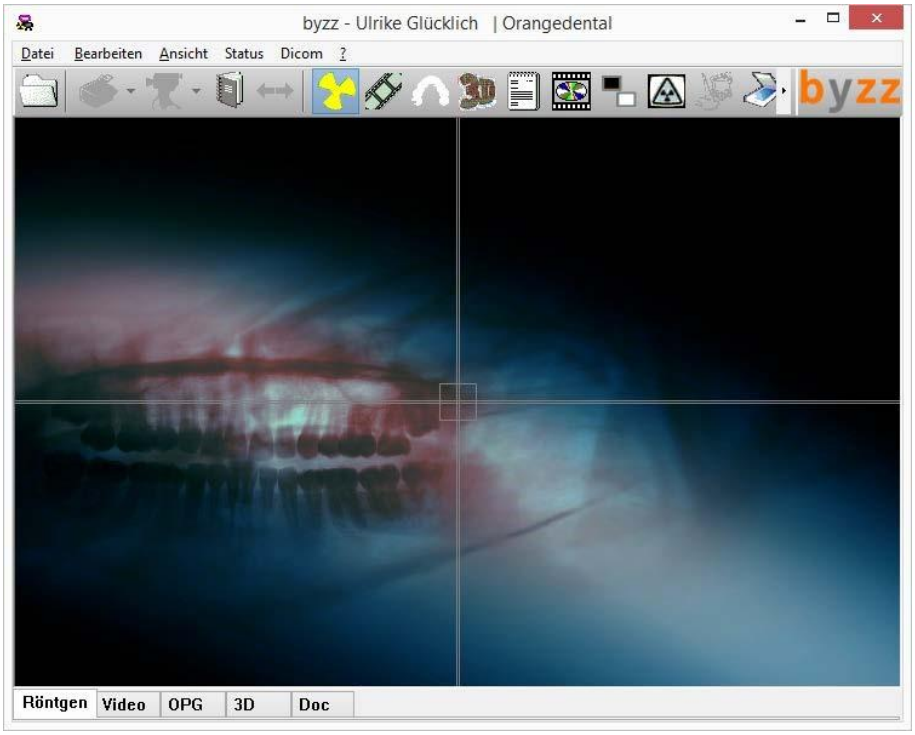

5. Test Bildübernahme von „Byzz“ in ivoris® analyze über „VDDS“

- das Icon „Datenverwaltung“, dort den Ordner „Bildaufnahme“ und auf der rechten Seite den „VDDS-Schalter“ wählen

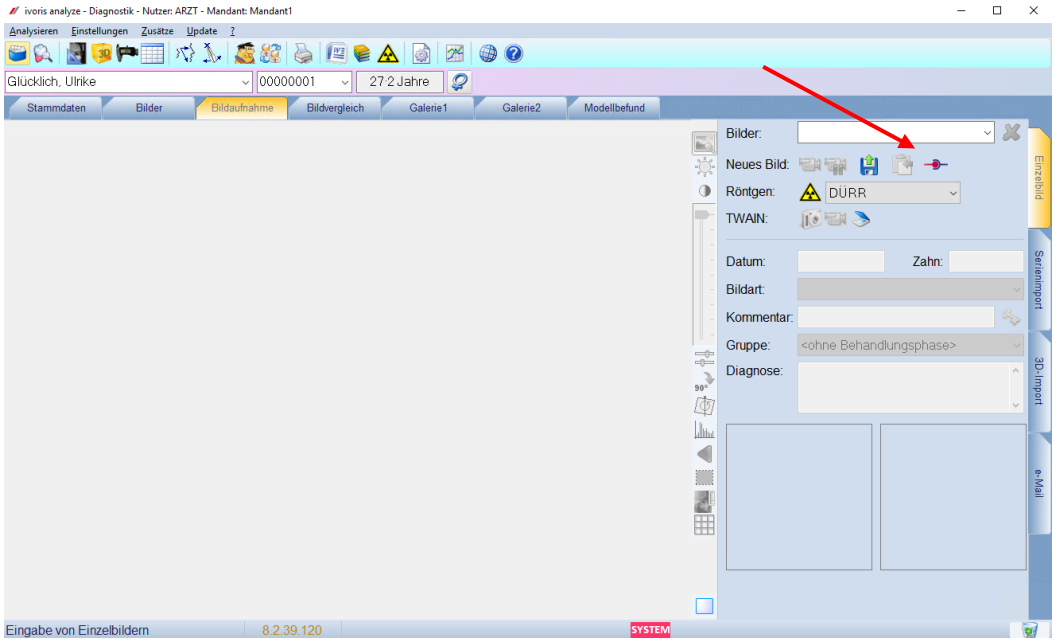

- Bei Klick auf „Byzz“ in der Liste werden die Bilder des Patienten angezeigt und können mit OK importiert werden

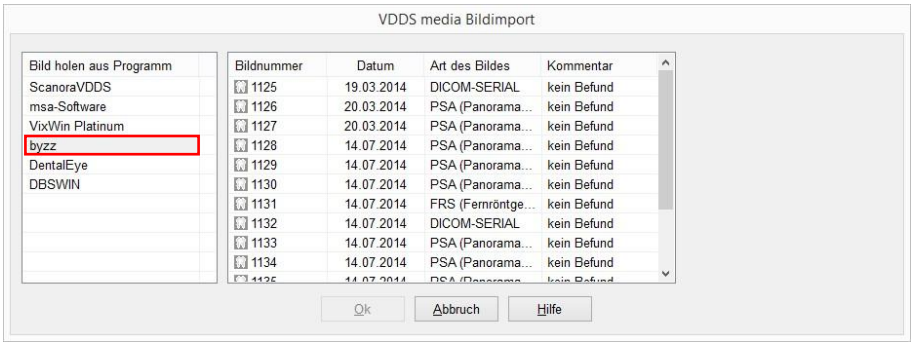

6. Fehlermöglichkeiten

Fehler	Ursache	Lösung
Röntgenschalter von **ivoris®** **ortho** oder **ivoris®** **analyze** ist nicht aktiv, trotz eingetragener Kopplung	Modul „**digital**“ wurde nicht freigeschalten	Bitte mit Hotline von Computer konkret in Verbindung setzen.
Byzz nicht VDDS-Client in **ivoris®** **analyze** verfügbar	ältere Version von **ivoris®** **analyze** wird verwendet	Update auf fr-win 07.01.000x installieren Update auf **ivoris®** **analyze** installieren
Bilder werden in der Bilderliste nicht angezeigt – Liste ist leer, obwohl in Byzz Bilder des ausgewählten Patienten gespeichert sind	Patient wurde nicht von **ivoris®** **analyze** an Byzz übergeben	Patient noch einmal von **ivoris®** **analyze** an Byzz übergeben

Mit freundlichen Grüßen
Ihr Serviceteam der Computer konkret AG

Es gelten die allgemeinen Geschäftsbedingungen der Computer konkret AG. Diese sind verfügbar unter www.ivoris.de/agb.

Computer konkret AG
DentalSoftwarePower
Theodor-Körner-Straße 6
08223 Falkenstein

Tel.: 03745 7824-33
Fax: 03745 7824-633
info@ivoris.de
www.ivoris.de

Vorstand
Dipl.-Ing. Michael Brand
Elisabeth Brand

Amtsgericht Chemnitz
HRB 16107
Steuer-Nr.: 223 100 00020
USt.Id.-Nr.: DE 197042828

SEB Bank Frankfurt
IBAN: DE46 5122 0200 0070 9310 07
BIC: ESSEDEFFXXX